



CISVALE



SECRETARIA DA SAÚDE
Governo do Estado do Ceará

CISVALE

CONSÓRCIO PÚBLICO DE SAÚDE INTERFEDERATIVO DO VALE CURU

APUIARÉS - CAUCAIA - GENERAL SAMPAIO - ITAPAJÉ - PENTECOSTE - PARACURU - PARAIPABA - SÃO GONÇALO DO
AMARANTE - SÃO LUIZ DO CURU - TEJUÇOCA

EDITAL DE PUBLICAÇÃO E DIVULGAÇÃO

O **Diretor Executivo do CISVALE**, Estado do Ceará, usando de suas atribuições legais, em pleno exercício do cargo, etc.

CONSIDERANDO que estabelece a Lei Complementar nº. 101/2000 (LRF) de 04 de Maio de 2000.

FAZ SABER a todos quantos o presente **EDITAL DE PUBLICAÇÃO E DIVULGAÇÃO** virem, ou tomarem conhecimento que, se fez publicar e divulgar conforme legislação vigente que o **RELATORIO RESUMIDO DA EXECUÇÃO ORÇAMENTARIA – RREO** do Consorcio Publico de Saúde Interfederativo do Vale do Curu – CISVALE com Sede no Município de **Caucaia**, relativo ao **3º Bimestre de 2017 (Maio/Junho)**, foi publicado no quadro de aviso do **CISVALE**, bem como no endereço eletrônico/site: **www.cisvale.com.br**.

Caucaia – CE, 30 de Junho de 2017.

Francisco Eudes Ferreira Bringel
Diretor Executivo

Estado do Ceará
CONSORCIO PUBLICO DE SAUDE INTERFEDERATIVO DO VALE DO CURU - CISVALE
BALANÇO GERAL DO EXERCÍCIO FINANCEIRO DE 2017
RREO - RELATORIO RESUMIDO DA EXECUÇÃO ORÇAMENTÁRIA
3º BIMESTRE DE 2017 (Movimento Fechado no Período de JANEIRO a JUNHO/2017)
Período : 01/01/2017 até 30/06/2017
ANEXO II - DESPESA

ANEXO II - NATUREZA DA DESPESA SEQUENDO AS CATEGORIAS ECONOMICAS (Pormes SDF nº 8 de 12/2015 - ANEXO II de Lei Federal 4.320/64)	Unidade CISVALE	11.80%	Saldo ANSA	1.53%	Cancelado	8,71%	Reserva	3,97%	Permanente	3,35%	Participação	3,38%	Previdência	3,97%	R. Inv. Curr.	4,84%	Terceiros	1,26%	Outras Despesas	1,80%
3.1.90.00.00 DESPESAS CORRENTES		652.866,12	1.936.402,86	84.906,92	1.563.631,71	39.379,78	219.881,35	194.766,28	186.945,88	214.394,53	54.672,43	267.891,98	69.733,99	48.179,11	35.814,39	25.987,83	1.591,71	8.234,85	1.031,34	19.492,02
3.1.90.00.00 OUTRAS DESPESAS CORRENTES		230.094,13	680.344,96	29.922,22	551.061,55	13.878,89	77.529,55	68.649,88	65.886,63	75.569,55	19.268,58	94.313,79	24.583,88	19.268,58	15.019,51	10.919,51	3.945,64	4.990,16	1.300,75	698,40
3.3.90.14.00 Diárias - Civil		46.576,38	137.717,59	6.056,95	111.551,68	2.809,41	15.693,78	13.896,33	13.336,98	15.295,21	3.900,41	19.091,09	4.976,35	3.900,41	19.091,09	4.976,35	3.945,64	4.990,16	1.300,75	698,40
3.3.90.33.00 Passagens e Despesas com Locomoção		1.533,48	4.534,22	199,42	3.672,74	92,50	516,70	457,52	439,11	503,58	128,42	628,56	163,84	128,42	628,56	163,84	164,38	164,38	164,38	164,38
3.3.90.35.00 Serviços de Consultoria		16.650,00	5.737,54	252,34	4.647,42	117,04	578,94	555,64	555,64	637,22	162,50	795,37	207,32	162,50	795,37	207,32	164,38	164,38	164,38	164,38
3.3.90.36.00 Outros Serv. de Terceiros Pessoa Física		269.440,48	93.907,45	4.130,14	76.065,31	1.915,69	10.701,34	9.475,69	9.094,26	10.529,56	2.659,63	13.017,92	3.393,29	2.659,63	13.017,92	3.393,29	2.680,47	2.680,47	2.680,47	2.680,47
3.3.90.37.00 Locação de Mão de Obra		1.151.669,47	401.665,87	17.665,65	325.359,61	8.132,90	45.722,33	40.529,40	38.699,52	44.659,86	11.375,89	55.680,91	14.513,97	11.375,89	55.680,91	14.513,97	11.507,81	11.507,81	11.507,81	11.507,81
3.3.90.38.00 Outros Serv. de Terç. Pessoa Jurídica		285,41	784,77	34,51	635,67	16,01	89,43	79,19	78,00	87,16	22,23	106,79	28,56	22,23	106,79	28,56	22,48	22,48	22,48	22,48
3.3.90.47.00 Obrigações Tributárias e Contributivas		103.207,90	35.997,52	1.583,21	29.138,11	734,34	4.102,14	3.632,31	3.486,11	3.997,96	1.019,51	4.990,16	1.300,75	1.019,51	4.990,16	1.300,75	1.031,34	1.031,34	1.031,34	1.031,34
3.3.90.93.00 Indenizações e Restituições		8.244,25	24.376,69	1.072,11	19.745,20	497,28	2.777,88	2.459,72	2.369,71	2.787,33	698,39	3.379,22	880,84	698,39	3.379,22	880,84	698,40	698,40	698,40	698,40
4.1.90.00.00 INVESTIMENTOS		69.890,00	24.376,69	1.072,11	19.745,20	497,28	2.777,88	2.459,72	2.369,71	2.787,33	698,39	3.379,22	880,84	698,39	3.379,22	880,84	698,40	698,40	698,40	698,40
4.4.90.52.00 Equipamentos e Material Permanente		69.890,00	24.376,69	1.072,11	19.745,20	497,28	2.777,88	2.459,72	2.369,71	2.787,33	698,39	3.379,22	880,84	698,39	3.379,22	880,84	698,40	698,40	698,40	698,40
TOTAL CORN. Pub. de Saúde de Micron. de Acaaru		5.684.513,37	1.954.778,75	85.973,83	1.583.376,91	39.577,86	232.759,23	197.246,60	189.306,59	217.101,85	55.362,82	270.961,12	70.634,82	55.362,82	270.961,12	70.634,82	56.004,82	56.004,82	56.004,82	56.004,82
RESTOS A PAGAR		117.179,48	40.870,68	1.797,53	33.105,31	833,75	4.657,46	4.124,03	3.958,03	4.539,17	1.157,53	5.065,68	1.076,84	1.157,53	5.065,68	1.076,84	1.170,95	1.170,95	1.170,95	1.170,95
3.3.90.30.00 Material de Consumo		36.691,56	12.797,52	562,85	10.366,03	261,07	1.458,36	1.291,33	1.239,35	1.421,32	362,45	1.774,06	462,43	362,45	1.774,06	462,43	366,65	366,65	366,65	366,65
3.3.90.39.00 Outros Serv. de Terç. Pessoa Jurídica		80.487,94	28.073,07	1.234,68	22.739,28	572,68	3.199,10	2.832,70	2.718,68	3.117,85	795,08	3.691,63	1.014,40	795,08	3.691,63	1.014,40	804,30	804,30	804,30	804,30
TOTAL DESTA CONSOLIDAÇÃO		5.721.892,77	1.995.649,34	87.770,56	1.616.482,22	40.710,81	237.416,69	201.370,62	193.264,62	221.641,02	56.520,35	276.946,08	72.111,66	56.520,35	276.946,08	72.111,66	57.175,77	57.175,77	57.175,77	57.175,77

Caucaia-CE, em 30 de Junho de 2017.

Francisco Evênia Ferreira Bringel
 Diretor Executivo - CISVALE

CONASP Contabilidade Assessoria e Processamento SS
 Empresa Contábil C/C: 34

CONSORCIO PUBLICO DE SAUDE INTERFEDERATIVO DO VALE DO CURU - CISVALE
RELATORIO RESUMIDO DA EXECUÇÃO ORÇAMENTARIA / RELATÓRIO DE GESTÃO FISCAL
DEMONSTRATIVO DA DESPESA COM PESSOAL
3º BIMESTRE DE 2017 (Últimos 12 Meses - JULHO/2016 A JUNHO/2017)

RGF - ANEXO I (Portaria STN nº 72, art. 15, inciso IV, a)

R\$ 1,00

DEPESA COM PESSOAL	DESPESAS EXECUTADAS (Últimos 12 Meses)		TOTAL (c = a + b)
	LIQUIDADAS (a)	INSCRITAS EM RESTOS A PAGAR NÃO PROCESSADOS ¹ (b)	
DESPESA BRUTA COM PESSOAL (CONTRATO DE RATEIO) (I)	7.448.901,61	0,00	7.448.901,61
Pessoal Ativo	7.448.901,61	0,00	7.448.901,61
Outras despesas de pessoal decorrentes de contratos de terceirização (§ 1º do art. 18 da LRF)			
DESPESAS NÃO COMPUTADAS (CONTRATO DE RATEIO) (§ 1º do art. 19 da LRF) (II)	3.053,52		3.053,52
Indenizações por Demissão e Incentivos à Demissão Voluntária	902,88		902,88
Decorrentes de Decisão Judicial de período anterior ao da apuração			
Despesas de Exercícios Anteriores de período anterior ao da apuração	2.150,64		2.150,64
DESPESA COM PESSOAL (CONTRATO DE RATEIO) (III) = (I - II)	7.445.848,09	0,00	7.445.848,09
DESPESA COM PESSOAL (RECURSOS PRÓPRIOS) (IV)	0,00	0,00	0,00
DESPESA TOTAL COM PESSOAL - DIP (V) = (III + IV)	7.445.848,09	0,00	7.445.848,09

DEPESA BRUTA COM PESSOAL POR ENTE CONSORCIADO	VALOR TRANSFERIDO POR CONTRATO DE RATEIO	VALOR EXECUTADO
APUIARÉS	114.219,04	1,53%
CAUCAIA	2.103.587,44	28,25%
GENERAL SAMPAIO	52.978,47	0,71%
ITAPAJE	295.945,66	3,97%
PARACURU	262.050,18	3,52%
PARAIPABA	251.502,32	3,38%
PENTECOSTE	288.429,58	3,87%
SÃO GONÇALO DO AMARANTE	360.010,60	4,84%
SÃO LUIS DO CURU	73.552,00	0,99%
TEJUÇUOCA	93.841,54	1,26%
ESTADO - SESA	2.597.011,49	34,88%
UNIÃO	878.314,87	11,80%
Outros Recursos	74.404,92	1,00%
TOTAL	7.445.848,09	100,00%

FONTE: SISTEMA: Aspec Informática - UNIDADE RESPONSÁVEL: Consórcio Pub. Inter Federativo do Vale do Curu - DATA DA EMISSÃO: 30/06/2017 - HORA DA EMISSÃO: 16:32:34

Nota: Durante o exercício, somente as despesas liquidadas são consideradas executadas. No encerramento do exercício, as despesas

não liquidadas inscritas em restos a pagar não processados são também consideradas executadas. Dessa forma, para maior

transparência, as despesas executadas estão segregadas em:

a) Despesas liquidadas, consideradas aquelas em que houve a entrega do material ou serviço, nos termos do art. 63 da Lei 4.320/64

b) Despesas empenhadas mas não liquidadas, inscritas em Restos a Pagar não processados, consideradas liquidadas no

encerramento do exercício, por força inciso II do art. 35 da lei 4.320/64

Caucaia-CE, 30 de Junho de 2017


Francisco Eudes Ferreira Bringel
 Diretor Executivo - CISVALE


CONASP Contabilidade Assessoria e Processamento GS
 Empresa Contábil - CRC: 304

Estado do Ceará
CISVALE
CONSORCIO PUBLICO DE SAUDE INTERFEDERATIVO DO VALE DO CURU
RECEITA ARRECADADA - em R\$
Período : 01/01/2017 até 30/06/2017

RECEITA GERAL ARRECADADA 2017

CISVALE		
Dotação	TOTAL ARRECADADO	PERC
1325.02.99.00 - Remuneração de Depósitos Bancários	36.066,84	0,68%
1721.37.00.00 - UNIÃO - Transferências a Consorcio Público	623.950,00	11,80%
1722.37.00.00 - ESTADO - Transferências a Consorcio Público	1.844.902,53	34,88%
1723.37.00.00 - MUNICIPIOS - Transferências a Consorcio Público	2.767.779,74	52,33%
APIAIARES	81.140,57	1,53%
CAUCAIA	1.494.376,83	28,25%
GENERAL SAMPAIO	37.635,61	0,71%
ITAJAJE	210.238,15	3,97%
PARACURU	186.158,99	3,52%
PARAIPABA	178.665,85	3,38%
PENTECOSTE	204.898,77	3,87%
SÃO GONÇALO DO AMARANTE	255.749,53	4,84%
SÃO LUIS DO CURU	52.250,93	0,99%
TEJUÇUOCA	66.664,51	1,26%
1900.00.00.00 - Outras Receitas Correntes	16.790,00	0,32%
Total Geral das Transferências	5.236.632,27	
Total Geral da Receita Arrecadada	5.289.489,11	
TOTAL GERAL	5.289.489,11	

TOTAL GERAL DOS RECURSOS UTILIZADOS EM 2017

SALDO ANTERIOR - Dezembro de 2016
 RENDIMENTO BANCÁRIO
 OUTRAS RECEITAS
 RECURSOS DAS TRANSFERÊNCIAS EFETIVAMENTE CREDITADAS

RESUMO RECURSOS % Recurso Geral

1.516.500,95 **22,28%**
 36.066,84 **0,53%**
 16.790,00 **0,25%**
 5.236.632,27 **76,94%**
6.805.990,06 **100,00%**

SALDO PARA O MÊS SEGUINTE

TOTAL GERAL DA DESPESA ATÉ JUNHO/2017
SALDO DE RECURSOS ORÇAMENTÁRIOS
SALDO DE RECURSOS EXTRAORÇAMENTÁRIOS

1.131.604,99
5.721.692,77
1.084.297,29
47.307,70

Caucaia-CE, terça-feira, 30 de Junho de 2017


Francisco Eudes Ferreira Bringel
 Secretário Executivo - CISVALE


CONASP Contabilidade Assessoria
 Empresa Contábil - CRC: 304

RGF-ANEXO 1 (LRF, art. 55, inciso I, alínea 'a')

R\$ 1,00

	DESPESAS EXECUTADAS	
	(Últimos 12 Meses)	
	Liquidadas	Inscritas em restos a pagar não processados (b)
(a)	(a)	(b)
DESPESA BRUTA COM PESSOAL (I)	7.448.901,61	0,00
Pessoal ativo	7.448.901,61	0,00
Pessoal inativo e pensionista	0,00	0,00
Outras despesas de pessoal decorrentes de contratos de terceirização (Par.1º do art.18 da LRF)	0,00	0,00
DESPESA NÃO COMPUTADAS (parag. 1o. do art. 19 da LRF) (II)	3.053,52	0,00
Indenizações por demissão e incentivos à demissão voluntária	902,88	0,00
Decorrentes de decisão judicial de período anterior ao da apuração	0,00	0,00
Despesas de exercícios anteriores de período anterior ao da apuração	2.150,64	0,00
Inativos e pensionistas com recursos vinculados	0,00	0,00
DESP. LÍQ. COM PESSOAL (III)=(I-II)	7.445.848,09	0,00


APURAÇÃO DO CUMPRIMENTO DO LIMITE LEGAL	VALOR	% SOBRE RCL AJUSTADA
RECEITA CORRENTE LÍQUIDA - RCL(IV)	11.859.787,18	-
(-) Transferência obrigatória da união relativas às emendas individuais (V) (§13, art. 166 da CF)	0,00	0,00 %
= RECEITA CORRENTE LÍQUIDA AJUSTADA - (VI)	11.859.787,18	100,00 %
DESPESA TOTAL COM PESSOAL - DTP (VII) = (IIIa + IIIb)	7.445.848,09	62,78 %
LIMITE MÁXIMO (VIII)(incisos I,II e III do art. 20 da LRF)	6.404.285,08	54,00 %
LIMITE PRUDENCIAL (IX) = (0,95 x VIII) (parágrafo único do art. 22 da LRF)	6.084.070,83	51,30 %

LIMITE DE ALERTA (X) = (0,90 x VIII) (inciso II do Par. 1º do art. 59 da LRF) | 5.763.856,57 | 48,60 %

FONTE: SISTEMA: Aspec Informática - UNIDADE RESPONSÁVEL: Consórcio Pub. Inter Federativo do Vale do Curu - DATA DA EMISSÃO: 30/06/2017 - HORA DA EMISSÃO: 21:20:24

Nota: Durante o exercício, somente as despesas liquidadas são consideradas executadas. No encerramento do exercício, as despesas não liquidadas inscritas em restos a pagar não processados são também consideradas executadas. Dessa forma, para maior transparência, as despesas executadas estão segregadas em:

- a) Despesas liquidadas, consideradas aquelas em que houve a entrega do material ou serviço, nos termos do art. 63 da Lei 4.320/64
- b) Despesas empenhadas mas não liquidadas, inscritas em Restos a Pagar não processados, consideradas liquidadas no encerramento do exercício, por força inciso II do art.35 da lei 4.320/64


FRANCISCO EUDES FERREIRA BRINGEL
DIRETOR EXECUTIVO


CONASP CONTABILIDADE ASSESSORIA E PROC
Empresa de Contabilidade CRC

RGF-ANEXO 1 (LRF, art. 55, inciso I, alínea 'a')

R\$ 1,00

DESPESA COM PESSOAL	DESPESAS EXECUTADAS (Últimos 12 Meses)											
	Liquidadas											
	Jul/2016	Ago/2016	Set/2016	Out/2016	Nov/2016	Dez/2016	Jan/2017					
DESPESA BRUTA COM PESSOAL (I)	565.035,93	613.177,27	560.550,68	551.695,73	564.889,08	1.006.729,52	403.233,30					
Pessoal ativo	565.035,93	613.177,27	560.550,68	551.695,73	564.889,08	1.006.729,52	403.233,30					
Pessoal inativo e pensionista	0,00	0,00	0,00	0,00	0,00	0,00	0,00					
Outras despesas de pessoal decorr	0,00	0,00	0,00	0,00	0,00	0,00	0,00					
DESPESA NÃO COMPUTADAS (parag. 1o. d	0,00	0,00	2.150,64	0,00	0,00	902,88	0,00					
Indenizações por demissão e incen	0,00	0,00	0,00	0,00	0,00	902,88	0,00					
Decorrentes de decisão judicial d	0,00	0,00	0,00	0,00	0,00	0,00	0,00					
Despesas de exercícios anteriores	0,00	0,00	2.150,64	0,00	0,00	0,00	0,00					
Inativos e pensionistas com recur	0,00	0,00	0,00	0,00	0,00	0,00	0,00					
DESP. LÍQ. COM PESSOAL (III)=(I-II)	565.035,93	613.177,27	558.400,04	551.695,73	564.889,08	1.005.826,64	403.233,30					
DESPESA COM PESSOAL CONTINUAÇÃO	Liquidadas											
	TOTAL (últimos 12 Meses) (a)											Inscritas em restos a pagar não processados (b)
DESPESA BRUTA COM PESSOAL (I)	551.629,00	684.796,09	665.236,58	625.151,81	656.776,62	7.448.901,61	0,00					
Pessoal ativo	551.629,00	684.796,09	665.236,58	625.151,81	656.776,62	7.448.901,61	0,00					
Pessoal inativo e pensionista	0,00	0,00	0,00	0,00	0,00	0,00	0,00					
Outras despesas de pessoal decorr	0,00	0,00	0,00	0,00	0,00	0,00	0,00					
DESPESA NÃO COMPUTADAS (parag. 1o. d	0,00	0,00	0,00	0,00	0,00	3.053,52	0,00					
Indenizações por demissão e incen	0,00	0,00	0,00	0,00	0,00	902,88	0,00					
Decorrentes de decisão judicial d	0,00	0,00	0,00	0,00	0,00	0,00	0,00					
Despesas de exercícios anteriores	0,00	0,00	0,00	0,00	0,00	2.150,64	0,00					
Inativos e pensionistas com recur	0,00	0,00	0,00	0,00	0,00	0,00	0,00					


DESP. LÍQ. COM PESSOAL (III)=(I-II) | 551.629,00 | 684.796,09 | 665.236,58 | 625.151,81 | 656.776,62 | 7.445.848,09 | 0,00 |


APURAÇÃO DO CUMPRIMENTO DO LIMITE LEGAL	VALOR	% SOBRE RCL AJUSTADA
RECEITA CORRENTE LÍQUIDA - RCL(IV)	11.859.787,18	-
(-) Transferência obrigatória da união relativas às emendas individuais (V) (§13, art. 166 da CF)	0,00	0,00 %
= RECEITA CORRENTE LÍQUIDA AJUSTADA - (VI)	11.859.787,18	100,00 %
DESPESA TOTAL COM PESSOAL - DTP (VII) = (IIIa + IIIb)	7.445.848,09	62,78 %
LIMITE MÁXIMO (VIII)(incisos I,II e III do art. 20 da LRF)	6.404.285,08	54,00 %
LIMITE PRUDENCIAL (IX) = (0,95 x VIII) (parágrafo único do art. 22 da LRF)	6.084.070,83	51,30 %
LIMITE DE ALERTA (X) = (0,90 x VIII) (inciso II do Par. 1º do art. 59 da LRF)	5.763.856,57	48,60 %


FONTE: SISTEMA: Aspec Informática - UNIDADE RESPONSÁVEL: Consórcio Pub. Inter Federativo do Vale do Curu - DATA DA EMISSÃO: 30/06/2017 - HORA DA EMISSÃO: 21:21:35

Nota: Durante o exercício, somente as despesas liquidadas são consideradas executadas. No encerramento do exercício, as despesas não liquidadas inscritas em restos a pagar não processados são também consideradas executadas. Dessa forma, para maior transparência, as despesas executadas estão segregadas em:

- a) Despesas liquidadas, consideradas aquelas em que houve a entrega do material ou serviço, nos termos do art.63 da Lei 4.320/64
- b) Despesas empenhadas mas não liquidadas, inscritas em Restos a Pagar não processados, consideradas liquidadas no encerramento do exercício, por força inciso II do art.35 da lei 4.320/64




FRANCISCO EUDES FERREIRA BRINGEL
DIRETOR EXECUTIVO


CONASP CONTABILIDADE ASSESSORIA E PROC
Empresa de Contabilidade ETC

RGF - ANEXO 2 (LRF, Art. 55, inciso I, alínea 'b')

R\$ 1,00

	SALDO DO EXERCÍCIO 2016	SALDO DO EXERCÍCIO 2017	
		Até o 1º Semestre	Até o 2º Semestre
DÍVIDA CONSOLIDADA			
DÍVIDA CONSOLIDADA - DC (I)			
Dívida mobiliária	0,00	0,00	0,00
Dívida contratual	0,00	0,00	0,00
Empréstimos	0,00	0,00	0,00
Internos	0,00	0,00	0,00
Externos	0,00	0,00	0,00
Reestruturação da dívida de estados e municípios	0,00	0,00	0,00
Financiamentos	0,00	0,00	0,00
Internos	0,00	0,00	0,00
Externos	0,00	0,00	0,00
Parcelamento e renegociação de dívidas	0,00	0,00	0,00
De tributos	0,00	0,00	0,00
De contribuições previdenciárias	0,00	0,00	0,00
De contribuições sociais	0,00	0,00	0,00
Do FGTS	0,00	0,00	0,00
Com Instituição não financeira	0,00	0,00	0,00
Demais dívidas contratuais	0,00	0,00	0,00
Precatórios posteriores a 05/05/2000 (inclusive) - Vencidos e não pagos	0,00	0,00	0,00
Outras dívidas	0,00	0,00	0,00
DEDUÇÕES (II)			
Disponibilidade de caixa	1.400.694,47	760.012,34	760.012,34
Disponibilidade de caixa bruta	1.400.694,47	744.765,99	744.765,99
(-) Restos a pagar processados (exceto precatórios)	1.516.500,95	1.131.604,99	1.131.604,99
Demais haveres financeiros	115.806,48	386.839,00	386.839,00
	0,00	15.246,35	15.246,35
DÍVIDA CONSOLIDADA LÍQUIDA (III) = (I - II)	0,00	0,00	0,00


Receita corrente líquida - RCL	13.214.066,07	11.859.787,18
% da DC sobre a RCL (I/RCL)	0,00%	0,00%
% da DCL sobre a RCL (III/RCL)	0,00%	0,00%
Limite definido por resolução do Senado Federal (%)	15.856.879,28	14.231.744,62
Limite de alerta (inciso III do parag.1º do art.59 da LRF) (%)	14.271.191,36	12.808.570,15


OUTROS VALORES NÃO INTEGRANTES DA DÍVIDA CONSOLIDADA

Precatórios anteriores a 05/05/2000	0,00	0,00
Precatórios posteriores a 05/05/2000	0,00	0,00
Passivo atuarial	0,00	0,00
Insuficiência financeira	0,00	0,00
Depósitos	24.014,89	107.517,29
Restos a pagar não processados de exercícios anteriores	71.021,47	10.082,05
Antecipação de receita orçamentária - ARO	0,00	0,00


FONTE: SISTEMA: Aspec Informática - UNIDADE RESPONSÁVEL: Consórcio Pub. Inter Federativo do Vale do Curu - DATA DA EMISSÃO: 30/06/2017 - HORA DA EMISSÃO: 21:23:11

NOTA: Os valores da Câmara não estão contemplados neste relatório.





FRANCISCO EUDES FERREIRA BRINGEL
DIRETOR EXECUTIVO



CONASP CONTABILIDADE ASSESSORIA E PROC
Empresa de Contabilidade CRC

GARANTIAS CONCEDIDAS	SALDO DO EXERCÍCIO ANTERIOR	SALDOS DO EXERCÍCIO ATUAL	
		Até o 1o. Semestre	Até o 2o. Semestre
EXTERNAS (I)			
Aval ou Fiança em Operações de Crédito			
Outras Garantias nos Termos da LRF			
INTERNAS (II)			
Aval ou Fiança em Operações de Crédito			
Outras Garantias nos Termos da LRF			
TOTAL DAS GARANTIAS CONCEDIDAS (III) = (I + II)			
RECEITA CORRENTE LÍQUIDA - RCL (IV)	13.214.066,07	11.859.787,18	
% DO TOTAL DAS GARANTIAS SOBRE A RCL	0,00%	0,00%	0,00%
LIMITE DEFINIDO POR RESOLUÇÃO DO SENADO FEDERAL - 	22,00%	22,00%	22,00%
LIMITE DE ALERTA (Inciso III do parag. 1º do art.59 da LRF) (%)	48,60%	48,60%	48,60%
CONTRAGARANTIAS RECEBIDAS			
EXTERNAS (V)			
Aval ou Fiança em Operações de Crédito			
Outras Garantias nos Termos da LRF			
INTERNAS (VI)			
Aval ou Fiança em Operações de Crédito			
Outras Garantias nos Termos da LRF			

Ceará
Microrregião de Caucaia
Consórcio Pub. Inter Federativo do Vale do Curu

RELATÓRIO DE GESTÃO FISCAL
DEMONSTRATIVO DAS GARANTIAS E CONTRAGARANTIAS DE VALORES
ORÇAMENTOS FISCAL E DA SEGURIDADE SOCIAL
1º semestre de 2017 (até Junho)

RGF - ANEXO 3 (LRF, art. 55, inciso I, alínea 'c' e art. 40 § 1o.)


R\$ 1,00


TOTAL DAS CONTRAGARANTIAS CONCEDIDAS (VII) = (V + VI) | |

FONTE: SISTEMA: Aspec Informática - UNIDADE RESPONSÁVEL: Consórcio Pub. Inter Federativo do Vale do Curu - DATA DA EMISSÃO: 30/06/2017 - HORA DA EMISSÃO: 21:23:27

Medidas corretivas:

Nota: Inclui garantias concedidas por meio de Fundos


FRANCISCO EUDES FERREIRA BRINGEL
DIRETOR EXECUTIVO


CONASP CONTABILIDADE ASSESSORIA E PROC
Empresa de Contabilidade CRC

R\$ 1,00

RGF-Anexo 4 (LRF, art.55, inciso I, alínea 'd' e inciso III, alínea 'c')

OPERAÇÕES DE CRÉDITO	VALOR REALIZADO	
	NO SEMESTRE DE REFERÊNCIA	ATÉ O SEMESTRE DE REFERÊNCIA (a)
Mobiliária	0,00	0,00
Interna	0,00	0,00
Externa	0,00	0,00
Contratual	0,00	0,00
Interna	0,00	0,00
Empréstimos	0,00	0,00
Aquisição financiada de bens e arrendamento mercantil financeiro	0,00	0,00
Antecipação de receita pela venda a termo de bens e serviços	0,00	0,00
Assunção, reconhecimento e confissão de dívidas (LRF, art 29, parágrafo	0,00	0,00
Operações de crédito previstas no art. 7º parágrafo 3º da RSF nº 43/200	0,00	0,00
Externa	0,00	0,00
Empréstimos	0,00	0,00
Aquisição financiada de bens e arrendamento mercantil financeiro	0,00	0,00
Antecipação de receita pela venda a termo de bens e serviços	0,00	0,00
Assunção, reconhecimento e confissão de dívidas (LRF, art 29, parágrafo	0,00	0,00
Operações de crédito previstas no art. 7º parágrafo 3º da RSF nº 43/200	0,00	0,00
TOTAL (I)	0,00	0,00
APURAÇÃO DO CUMPRIMENTO DOS LIMITES		
Receita corrente líquida - RCL	11.859.787,18	100,00 %
Operações vedadas (II)	0,00	0,00 %
Total considerado para fins da apuração do cumprimento do limite (III)=(Ia+ II)	0,00	0,00 %

Limite geral definido por resolução do Senado Federal para as operações de crédito internas e externa	1.897.565,95	16,00 %
Limite de alerta (inciso III do parag.1º do art.59 da LRF) - (%)	1.707.809,35	14,40 %
Operações de crédito por antecipação de receita orçamentária	0,00	0,00 %
Limite definido por resolução do Senado Federal para as operações de crédito por antecipação de recei	830.185,10	7,00 %

VALOR REALIZADO

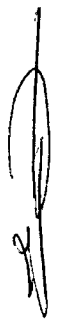
OUTRAS OPERAÇÕES QUE INTEGRAM A DÍVIDA CONSOLIDADA

	NO SEMESTRE DE REFERÊNCIA	ATÉ O SEMESTRE DE REFERÊNCIA (a)
Parcelamento de dívidas	0,00	0,00
Tributos	0,00	0,00
Contribuições previdenciárias	0,00	0,00
FGTS	0,00	0,00
Operações de reestruturação e recomposição do principal de dívidas	0,00	0,00

FONTE: SISTEMA: Aspec Informática - UNIDADE RESPONSÁVEL: Consórcio Pub. Inter Federativo do Vale do Curu - DATA DA EMISSÃO: 30/06/2017 - HORA DA EMISSÃO: 21:23:41

Nota :

CONASP CONTABILIDADE ASSESSORIA E PROC
Empresa de Contabilidade CRC



FRANCISCO EUDES FERREIRA BRINGEL
DIRETOR EXECUTIVO

		R\$ 1,00	
		RECEITA CORRENTE LÍQUIDA	VALOR ATÉ O BIMESTRE
Receita Corrente Líquida			11.859.787,18
DESPA COM PESSOAL			
Despesa Total com Pessoa] - DTP		7.445.848,09	62,78%
Limite Máximo (incisos I, II e III, art. 20 da LRF) - <%>		6.404.285,08	54,00%
Limite Prudencial (parágrafo único, art. 22 da LRF) - <%>		6.084.070,82	51,30%
DÍVIDA CONSOLIDADA			
Dívida Consolidada Líquida		0,00	0,00%
Limite Definido por Resolução do Senado Federal		14.231.744,62	120,00%
GARANTIA DE VALORES			
Total das Garantias Concedidas		0,00	0,00%
Limite Definido por Resolução do Senado Federal		2.609.153,18	22,00%
OPERAÇÕES DE CRÉDITO			
Operações de Crédito Externas e Internas		0,00	0,00%
Operações de Crédito por Antecipação da Receita		0,00	0,00%
Limite definido pelo Senado Federal para Operações de Crédito Externas e Internas		1.897.565,95	16,00%
Limite definido pelo Senado Federal para Operações de Crédito por Antecipação da Receita		830.185,10	7,00%
RESTOS A PAGAR		DISPONIBILIDADE DE CAIXA LÍQUIDA (ANTES DA INSCRIÇÃO EM RESTOS A PAGAR NÃO PROCESSADOS DO	
		INSCRIÇÃO EM RESTOS A PAGAR NÃO PROCESSADOS	RESTOS A PAGAR NÃO PROCESSADOS DO

	DO EXERCÍCIO	EXERCÍCIO
Valor total	2.430.388,23	627.166,65

FONTE: SISTEMA: Aspec Informática - UNIDADE RESPONSÁVEL: Consórcio Pub. Inter Federativo do Vale do Curu - DATA DA EMISSÃO: 30/06/2017 - HORA DA EMISSÃO: 21:24:24

CONASP CONTABILIDADE ASSESSORIA E PROC
Empresa de Contabilidade CRC



FRANCISCO EUDES FERREIRA BRINGEL
DIRETOR EXECUTIVO

REEO - ANEXO I (LRF, Art 52, inciso I, alínea 'a' e 'b' do inciso II e § 1o.)

R\$ 1,00

RECEITAS ORÇAMENTÁRIAS	PREVISÃO INICIAL	PREVISÃO ATUALIZADA (a)	RECEITAS REALIZADAS			SALDO A REALIZAR (a-c)
			NO BIMESTRE (b)	% b/a	ATÉ O BIMESTRE (c)	
RECEITAS (exceto intra-orçamentárias) (I)	13.860.000,00	13.860.000,00	2.668.838,65	19,26	5.293.141,14	8.566.858,86
RECEITAS CORRENTES	12.474.000,00	12.474.000,00	2.668.838,65	21,40	5.293.141,14	7.180.858,86
RECEITA PATRIMONIAL	100.000,00	100.000,00	11.597,31	11,60	36.066,84	63.933,16
Receitas de valores mobiliários	100.000,00	100.000,00	11.597,31	11,60	36.066,84	63.933,16
TRANSFERÊNCIAS CORRENTES	12.184.000,00	12.184.000,00	2.651.983,63	21,77	5.236.632,27	6.947.367,73
Transferências intergovernamentais	12.184.000,00	12.184.000,00	2.651.983,63	21,77	5.236.632,27	6.947.367,73
OUTRAS RECEITAS CORRENTES	190.000,00	190.000,00	5.257,71	2,77	20.442,03	169.557,97
Indenizações e restituições	100.000,00	100.000,00	487,71	0,49	3.652,03	96.347,97
Receitas correntes diversas	90.000,00	90.000,00	4.770,00	5,30	16.790,00	73.210,00
RECEITAS DE CAPITAL	1.386.000,00	1.386.000,00	0,00	0,00	0,00	1.386.000,00
TRANSFERÊNCIAS DE CAPITAL	1.386.000,00	1.386.000,00	0,00	0,00	0,00	1.386.000,00
Transferências intergovernamentais	1.386.000,00	1.386.000,00	0,00	0,00	0,00	1.386.000,00
RECEITAS (intra-orçamentárias) (II)	0,00	0,00	0,00	0,00	0,00	0,00
SUBTOTAL DAS RECEITAS (III) = (I + II)	13.860.000,00	13.860.000,00	2.668.838,65	19,26	5.293.141,14	8.566.858,86
OPERAÇÕES DE CRÉDITO / REFINANCIAMENTO (IV)						
OPERAÇÕES DE CRÉDITO INTERNAS						
Para refinanciamento da dívida mobiliária						
Para refinanciamento da dívida contratual						
OPERAÇÕES DE CRÉDITO EXTERNAS						
Para refinanciamento da dívida mobiliária						
Para refinanciamento da dívida contratual						
SUBTOTAL COM REFINANCIAMENTO (V) = (III + IV)	13.860.000,00	13.860.000,00	2.668.838,65	19,26	5.293.141,14	8.566.858,86
DÉFICIT (VI)	-	-	-	-	663.245,11	-
TOTAL (VII) = (V+VI)	13.860.000,00	13.860.000,00	2.668.838,65	19,26	5.956.386,25	7.903.613,75

SALDOS DE EXERCÍCIOS ANTERIORES (utilizados para créditos adição)	0,00	-	-	-	-	0,00	-	-
Recursos arrecadados em exercícios anteriores - RPPS	0,00	-	-	-	-	-	-	-
Superávit financeiro	0,00	-	-	-	-	0,00	-	-
Reabertura de créditos adicionais	0,00	-	-	-	-	0,00	-	-

DESPESAS ORÇAMENTÁRIAS	DOTAÇÃO INICIAL (d)	DOTAÇÃO ATUALIZADA (e)	DESPESAS EMPENHADAS		SALDO (g)=(e-f)	DESPESAS LIQUIDADAS		SALDO (i)=(e-h)	DESPESAS PAGAS ATÉ O BIMESTRE (j)	INSCRITAS EM RESTOS A PAGAR NÃO PROCESSADOS (k)
			NO BIMESTRE	ATÉ O BIMESTRE (f)		NO BIMESTRE	ATÉ O BIMESTRE (h)			
DESPESAS (exceto intr orçamentárias)(VIII)	13.860.000,00	13.860.000,00	2.606.656,56	8.386.774,48	5.473.225,52	2.514.272,73	5.956.386,25	7.903.613,75	5.604.513,37	2.430.388,23
DESPESAS CORRENTES	12.474.000,00	13.209.000,00	2.593.806,56	8.316.884,48	4.892.115,52	2.501.422,73	5.886.496,25	7.322.503,75	5.534.623,37	2.430.388,23
Pessoal e encargos so	4.560.000,00	5.485.000,00	1.190.000,00	5.015.000,00	470.000,00	1.281.928,43	3.586.823,40	1.898.176,60	3.584.017,73	1.428.176,60
Outras despesas corre	7.914.000,00	7.724.000,00	1.403.806,56	3.301.884,48	4.422.115,52	1.219.494,30	2.299.672,85	5.424.327,15	1.950.605,64	1.002.211,63
DESPESAS DE CAPITAL	1.386.000,00	651.000,00	12.850,00	69.890,00	581.110,00	12.850,00	69.890,00	581.110,00	69.890,00	0,00
Investimentos	1.386.000,00	651.000,00	12.850,00	69.890,00	581.110,00	12.850,00	69.890,00	581.110,00	69.890,00	0,00
DESPESAS (intra-orçamentárias)(IX)	0,00	0,00	0,00	0,00	0,00	0,00	0,00	0,00	0,00	0,00
SUBTOTAL DAS	13.860.000,00	13.860.000,00	2.606.656,56	8.386.774,48	5.473.225,52	2.514.272,73	5.956.386,25	7.903.613,75	5.604.513,37	2.430.388,23
DESPESAS(X)=(VIII+IX)	13.860.000,00	13.860.000,00	2.606.656,56	8.386.774,48	5.473.225,52	2.514.272,73	5.956.386,25	7.903.613,75	5.604.513,37	2.430.388,23
AMORTIZAÇÃO DA DÍVIDA										
REFINANCIAMENTO (XI)										
AMORT. DA DÍVIDA INT										
Dívida mobiliária										
Outras dívidas										
AMORT. DA DÍVIDA EXT										
Dívida mobiliária										
Outras dívidas										